

GRAFISCHE TECHNIEKEN ..

TWEEDE GRAAD
DUBBELE FINALITEIT

RICHTINGSVAKKEN
BEELD & ILLUSTRATIE
GRAFISCHE VORMGEVING
MULTIMEDIA



PIUS 
INSTITUUT ANTWERPEN
GRAFISCHE
TECHNIEKEN ..

GRAFISCHE VORMGEVING



GRAFISCHE TECHNIEKEN

GRAFISCH VORMGEVEN, TYPO IN EEN OBJECT

DEPPER

GRAFISCH VORMGEVEN, TYPO IN EEN OBJECT

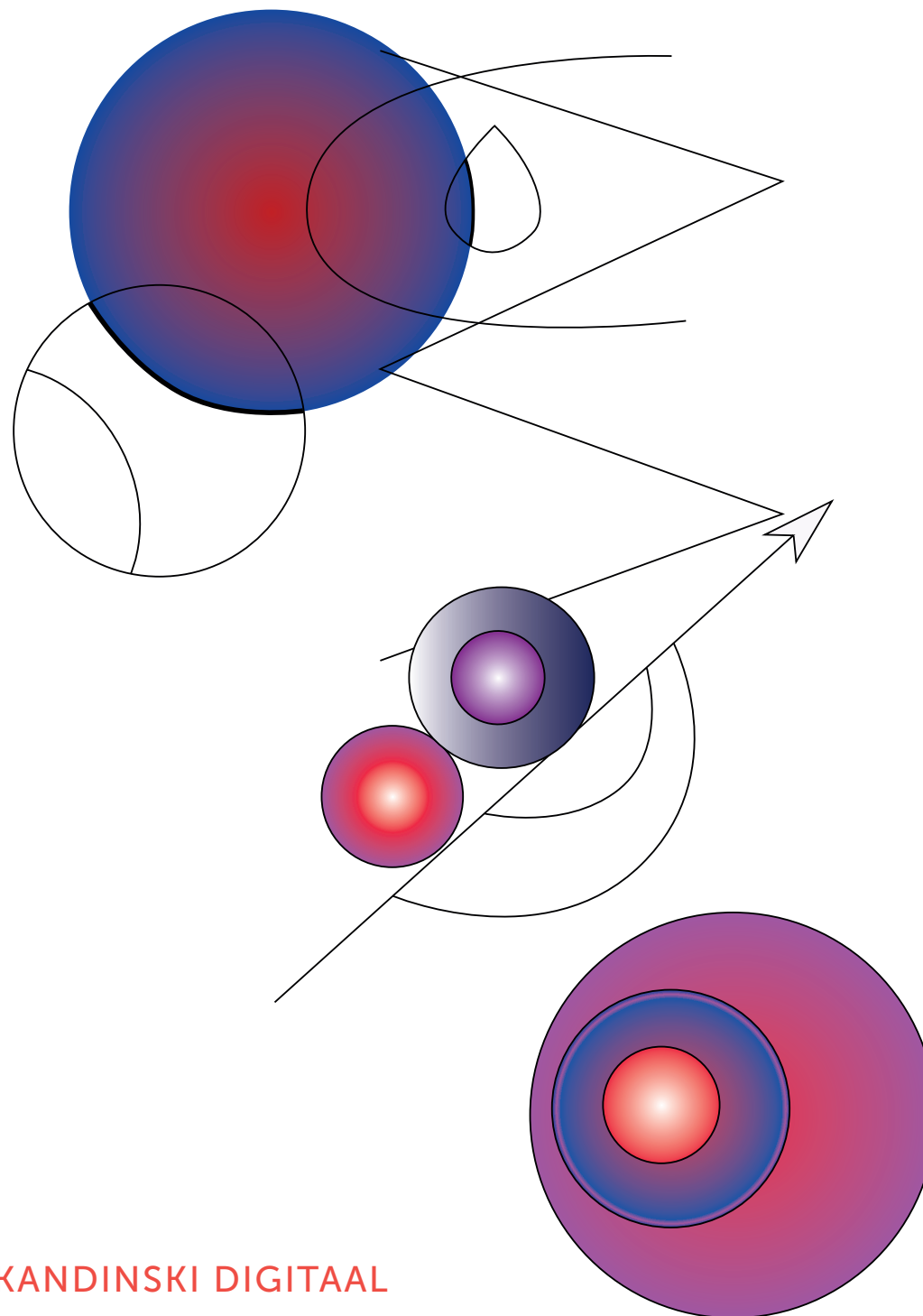
PIUS
INSTITUUT ANTWERPEN
GRAFISCHE
TECHNIEKEN ..

RODIE

GRAFISCH VORMGEVEN, TYPO IN EEN OBJECT

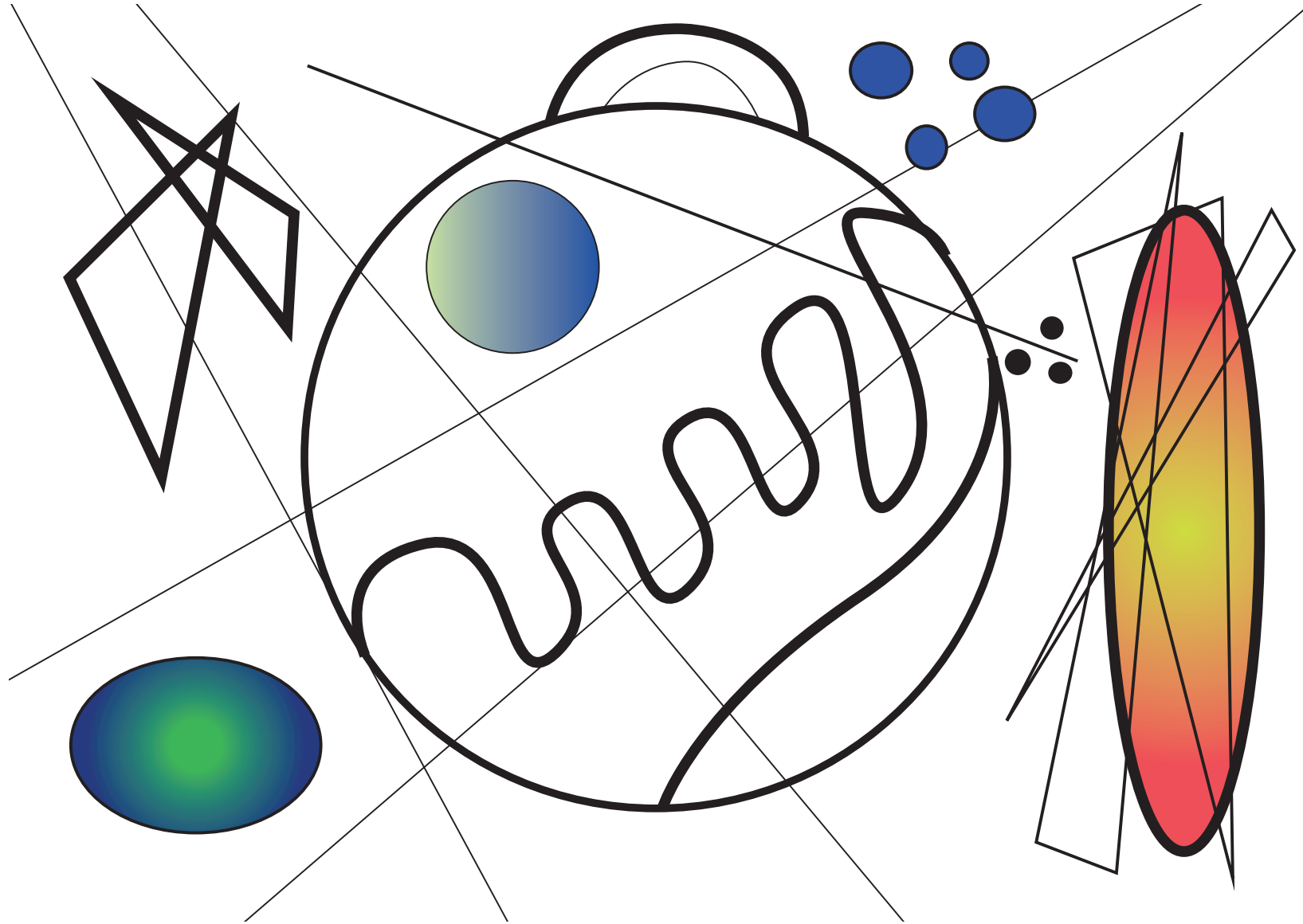


GRAFISCH VORMGEVEN, TYPO IN EEN OBJECT

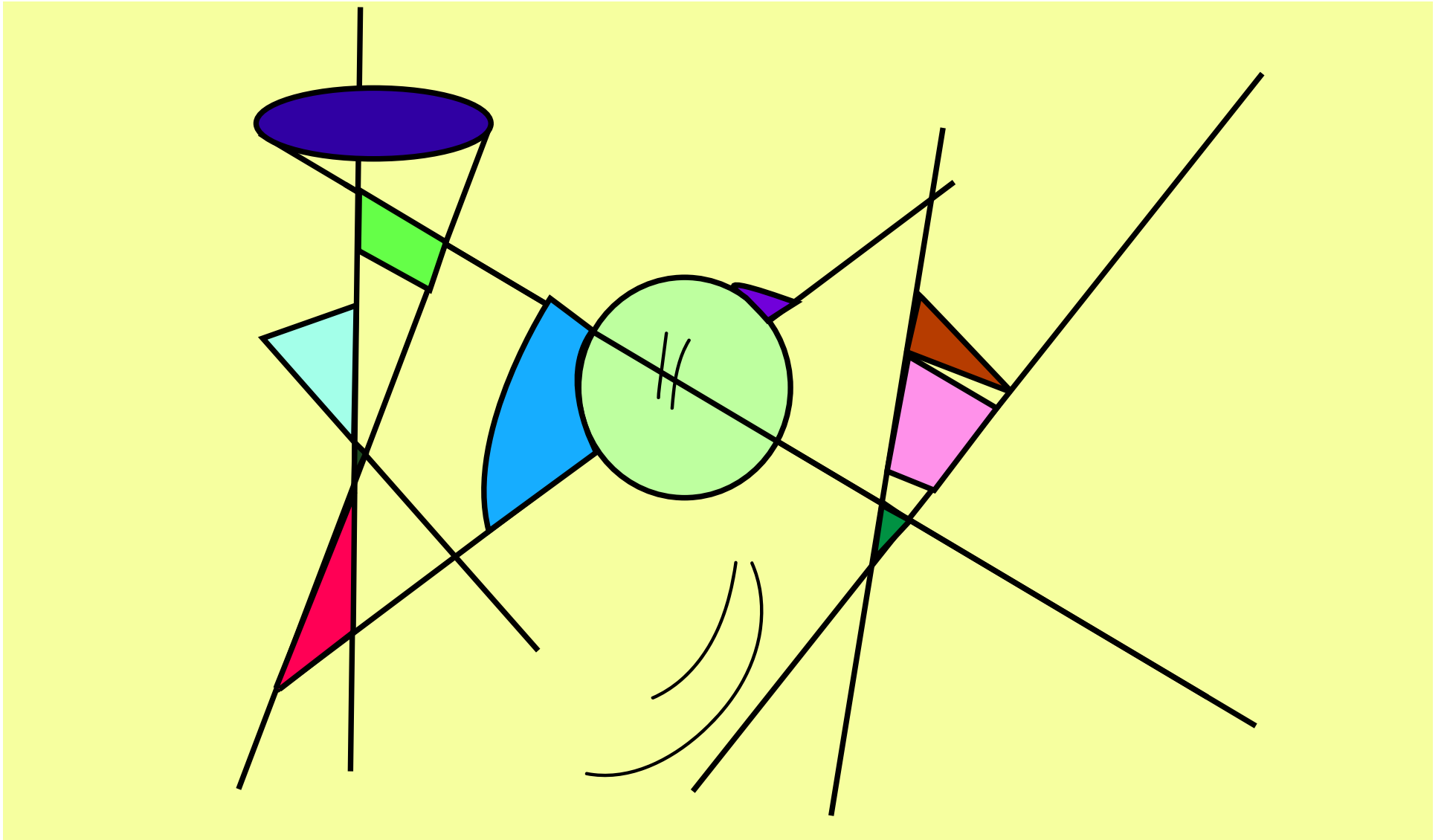


GRAFISCH VORMGEVEN, KANDINSKI DIGITAAL

PIUS
INSTITUUT ANTWERPEN
GRAFISCHE
TECHNIEKEN ..



GRAFISCH VORMGEVEN, KANDINSKI DIGITAAL



GRAFISCH VORMGEVEN, KANDINSKI DIGITAAL



GRAFISCH VORMGEVEN, SMARTSCHOOL SCHERM ONTWERPEN

PIUS
INSTITUUT ANTWERPEN
GRAFISCHE
TECHNIEKEN ..



GRAFISCH VORMGEVEN, SMARTSCHOOL SCHERM ONTWERPEN



GRAFISCH VORMGEVEN, GETEKENDE KLEDIJ



GRAFISCH VORMGEVEN, GETEKENDE KLEDIJ



GRAFISCH VORMGEVEN, SNOEPVERPAKKING DIGITAAL

PIUS
INSTITUUT ANTWERPEN
GRAFISCHE
TECHNIEKEN ..



Kinder 
Country

Gefüllte Vollmilchshokolade
Mit Milchfüllungh(59%)und
verschiedenen Cerealien.

23,5g e

23,5g:

549 KJ
132 kcal

7%*

100g:
2342 KJ /
561 kcal

GRAFISCH VORMGEVEN, SNOEPVERPAKKING DIGITAAL

PIUS
INSTITUUT ANTWERPEN
GRAFISCHE
TECHNIEKEN ..



GRAFISCH VORMGEVEN, ONTBIJTPOSTER INDESIGN

PIUS
INSTITUUT ANTWERPEN
GRAFISCHE
TECHNIEKEN ..

**WAT ARTISTIEKE VORMING
 JE BIJBRENGT**
 ANDEREN RESPECTEREN
 een dialoog starten
 experimenteren met
materialen
 observeren
 je eigen stem
 vinden

ARV
 opruimen
 doorzetten
 connecties maken
 jezelf uiten
 reflecteren
 over je werk
 diversiteit omarmen
 leren omgaan met fouten
 een mening geven
 schoonheid waarderen
 stereotypen doorbreken

anderen respecteren
 een dialoog starten
 experimenteren met materialen
 observeren
 Je eigen stem vinden
 jezelf evalueren/inschatten
 connecties maken
 jezelf uiten
 leren omgaan met fouten
 opruimen
 reflecteren over je werk
 diversiteit omarmen
 doorzetten
 een mening geven
 schoonheid waarderen
 stereotypen doorbreken


artistieke vorming




GRAFISCH VORMGEVEN, ARTISTIEKE VORMING POSTER IN INDESIGN



GRAFISCH VORMGEVEN, TYPE SPECIMEN POSTER



GRAFISCH VORMGEVEN, TYPE SPECIMEN POSTER




GRAFISCH VORMGEVEN, TYPE SPECIMEN POSTER



GRAFISCH VORMGEVEN, PAPER LAYER ART

PIUS
INSTITUUT ANTWERPEN
GRAFISCHE
TECHNIEKEN ..



GRAFISCH VORMGEVEN, PAPER LAYER ART



GRAFISCH VORMGEVEN, PAPER LAYER ART



GRAFISCH VORMGEVEN, SNEAKER DESIGN

PIUS
INSTITUUT ANTWERPEN
GRAFISCHE
TECHNIEKEN ..



GRAFISCH VORMGEVEN, SNEAKER DESIGN

PIUS
INSTITUUT ANTWERPEN
GRAFISCHE
TECHNIEKEN ..



GRAFISCH VORMGEVEN, SNEAKER DESIGN

PIUS
INSTITUUT ANTWERPEN
GRAFISCHE
TECHNIEKEN ..

A B C D E F G H I
J K L M N O P Q R
\$ T U V W X Y Z
1 2 3 4 5 6 7 8 9 0

GRAFISCH VORMGEVEN, ONTWERP JE EIGEN FONT

ALPHABET

Δ Β < Δ < Ε Γ Η Ι √
Κ Λ Μ Ν Ο Ρ Δ Ρ Δ
Τ √ √ √ √ √ √

GETALLEN

□ | || ||| |||| ||||| ||||| ||||| |||||

GRAFISCH VORMGEVEN, ONTWERP JE EIGEN FONT

LETTERS

A B C D E F G H I J K L

M N O P Q R S T U V W

X Y Z

NUMMERS

1 2 3 4 5 6 7 8 9 0

A B C D E F G H I J K


L M N O P Q R S T U

V W X Y Z a b c d e

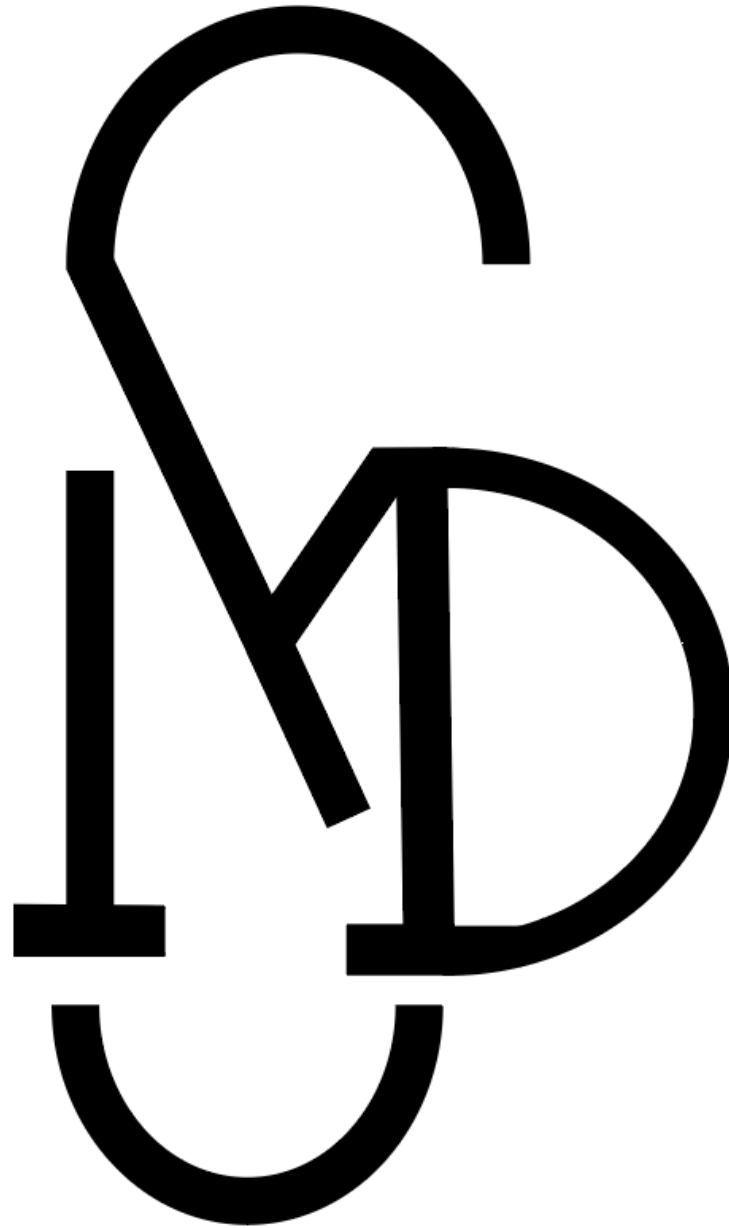
f g h i j k l m n o p q

r s t u v w x y z

1 2 3 4 5 6 7 8 9 0



GRAFISCH VORMGEVEN, MONOGRAM INITIALIEN



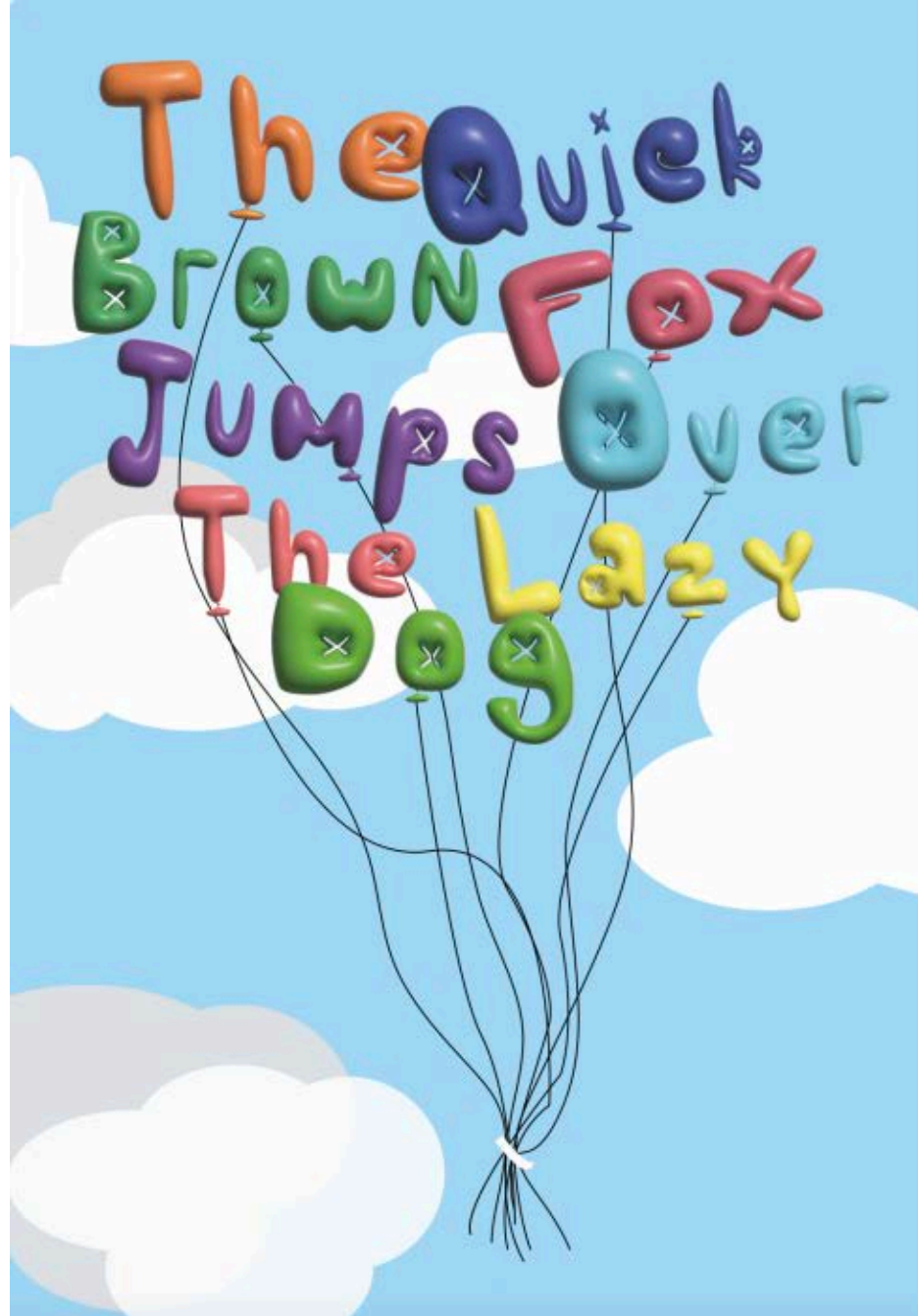
GRAFISCH VORMGEVEN, MONOGRAM INITIALIEN



GRAFISCH VORMGEVEN, GOOGLE DOODLE



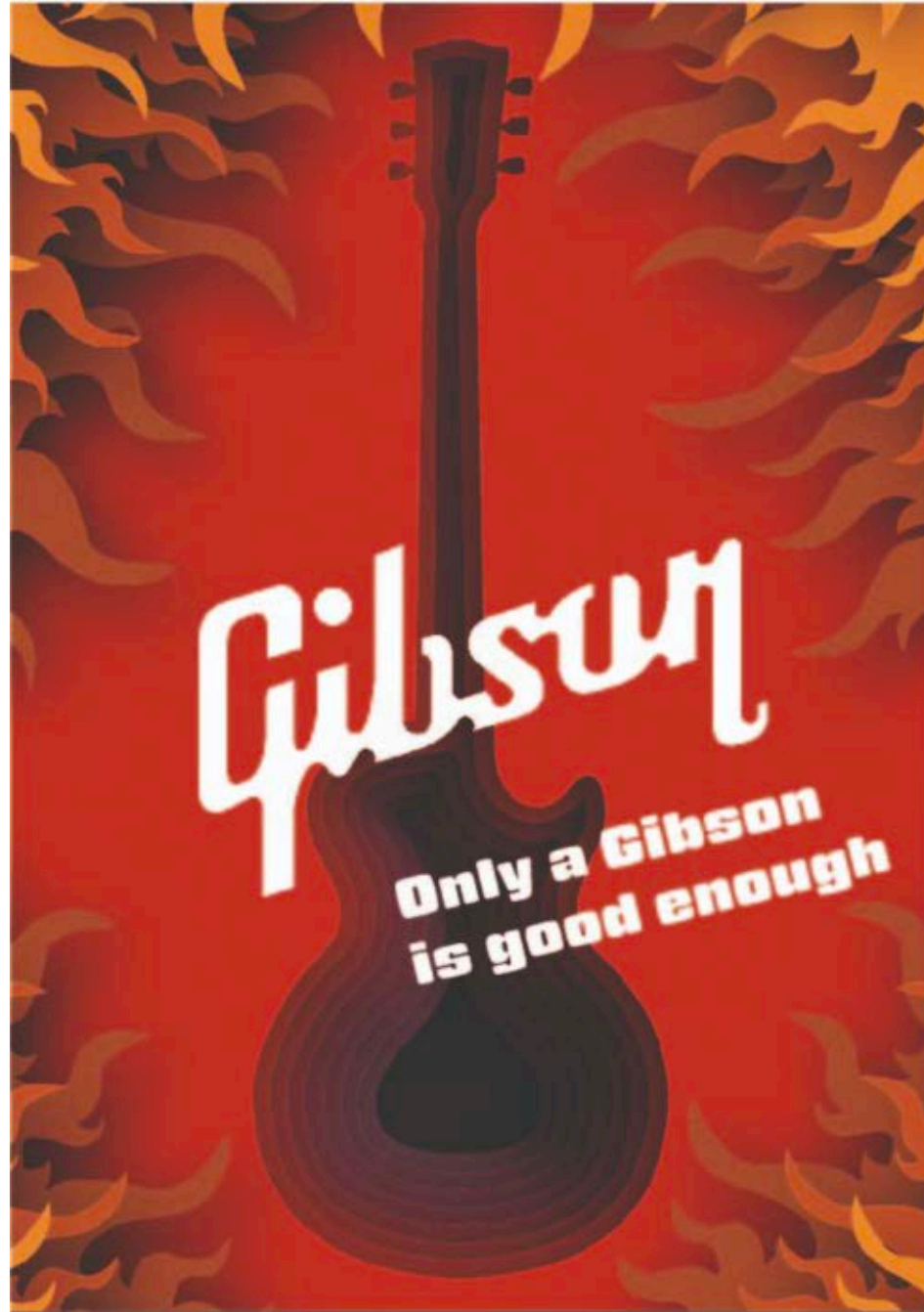
GRAFISCH VORMGEVEN, GOOGLE DOODLE




GRAFISCH VORMGEVEN, FONT ONTWERP AFFICHE



GRAFISCH VORMGEVEN, FONT ONTWERP AFFICHE



GRAFISCH VORMGEVEN, PAPER LAYER ART



GRAFISCH VORMGEVEN, PAPER LAYER ART



GRAFISCH VORMGEVEN, TYPE SPECIMEN SHEET




GRAFISCH VORMGEVEN, TYPE SPECIMEN SHEET



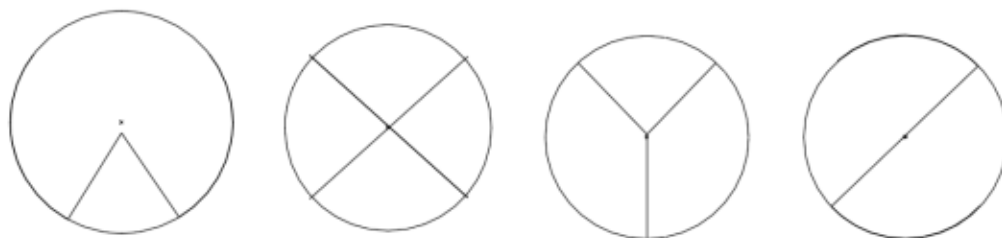

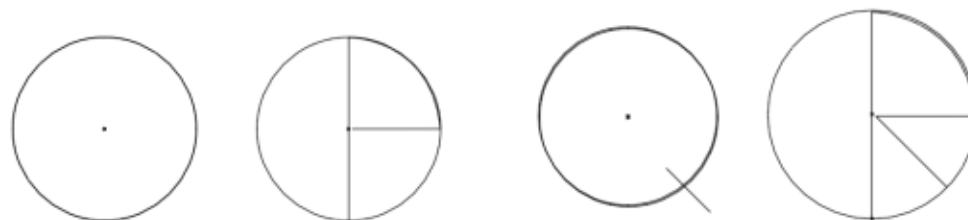
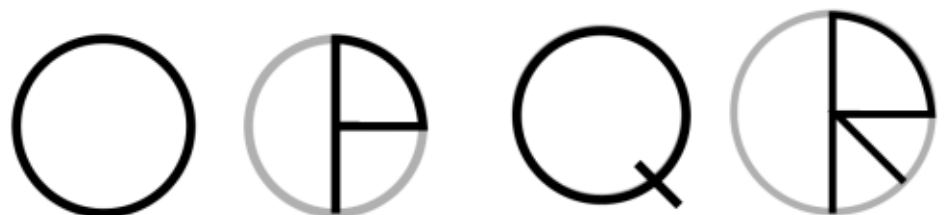
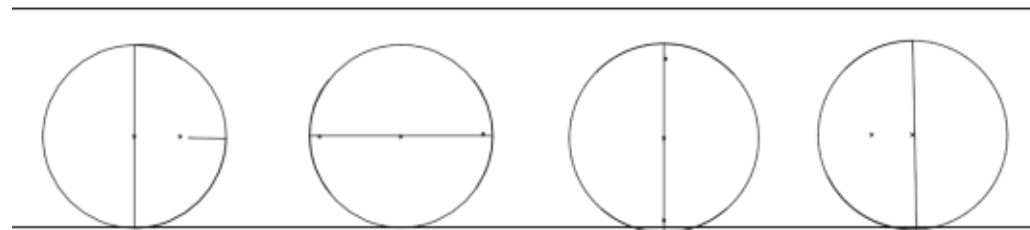
GRAFISCH VORMGEVEN, WOORD AFFICHE



GRAFISCH VORMGEVEN, WOORD AFFICHE



GRAFISCH VORMGEVEN, FONT ONTWERP



N O P Q

N O P Q

V W X Y

V W X Y


d e f g

d e f g

PIUS 
INSTITUUT ANTWERPEN
GRAFISCHE
TECHNIEKEN ..


MULTIMEDIA



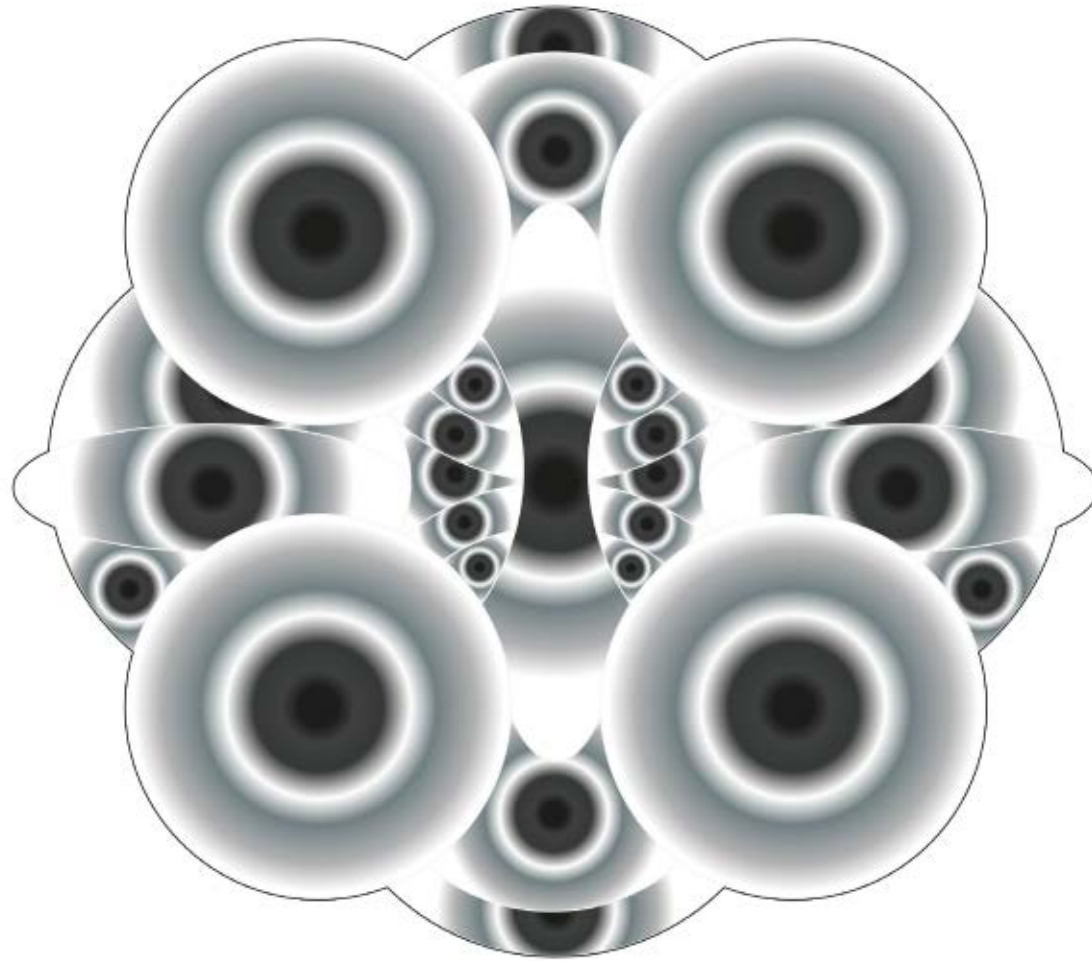


MULTIMEDIA, DIGITALE INTERPRETATIE MAHIRWAN MAMTANI

PIUS
INSTITUUT ANTWERPEN
GRAFISCHE
TECHNIEKEN ..

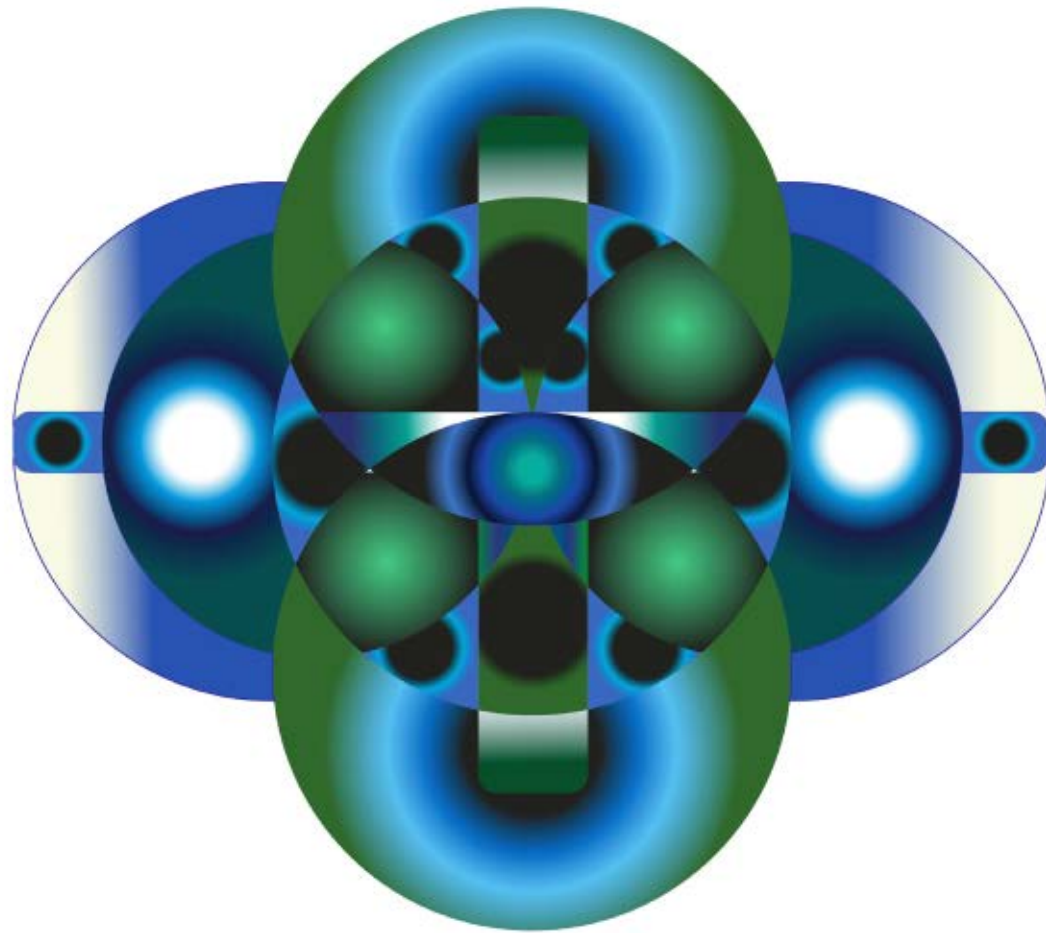


MULTIMEDIA, DIGITALE INTERPRETATIE MAHIRWAN MAMTANI




MULTIMEDIA, DIGITALE INTERPRETATIE MAHIRWAN MAMTANI

PIUS
INSTITUUT ANTWERPEN
GRAFISCHE
TECHNIEKEN ..



MULTIMEDIA, DIGITALE INTERPRETATIE MAHIRWAN MAMTANI

PIUS
INSTITUUT ANTWERPEN
GRAFISCHE
TECHNIEKEN ..




MULTIMEDIA, DIGITALE INTERPRETATIE MAHIRWAN MAMTANI

PIUS
INSTITUUT ANTWERPEN
GRAFISCHE
TECHNIEKEN ..



MULTIMEDIA, CROSSMEDIAAL VECTORPORTRET

PIUS
INSTITUUT ANTWERPEN
GRAFISCHE
TECHNIEKEN ..



MULTIMEDIA, CROSSMEDIAAL VECTORPORTRET




MULTIMEDIA, CROSSMEDIAAL VECTORPORTRET



MULTIMEDIA, PIXEL FX NAAR JOHN PROVENCHER



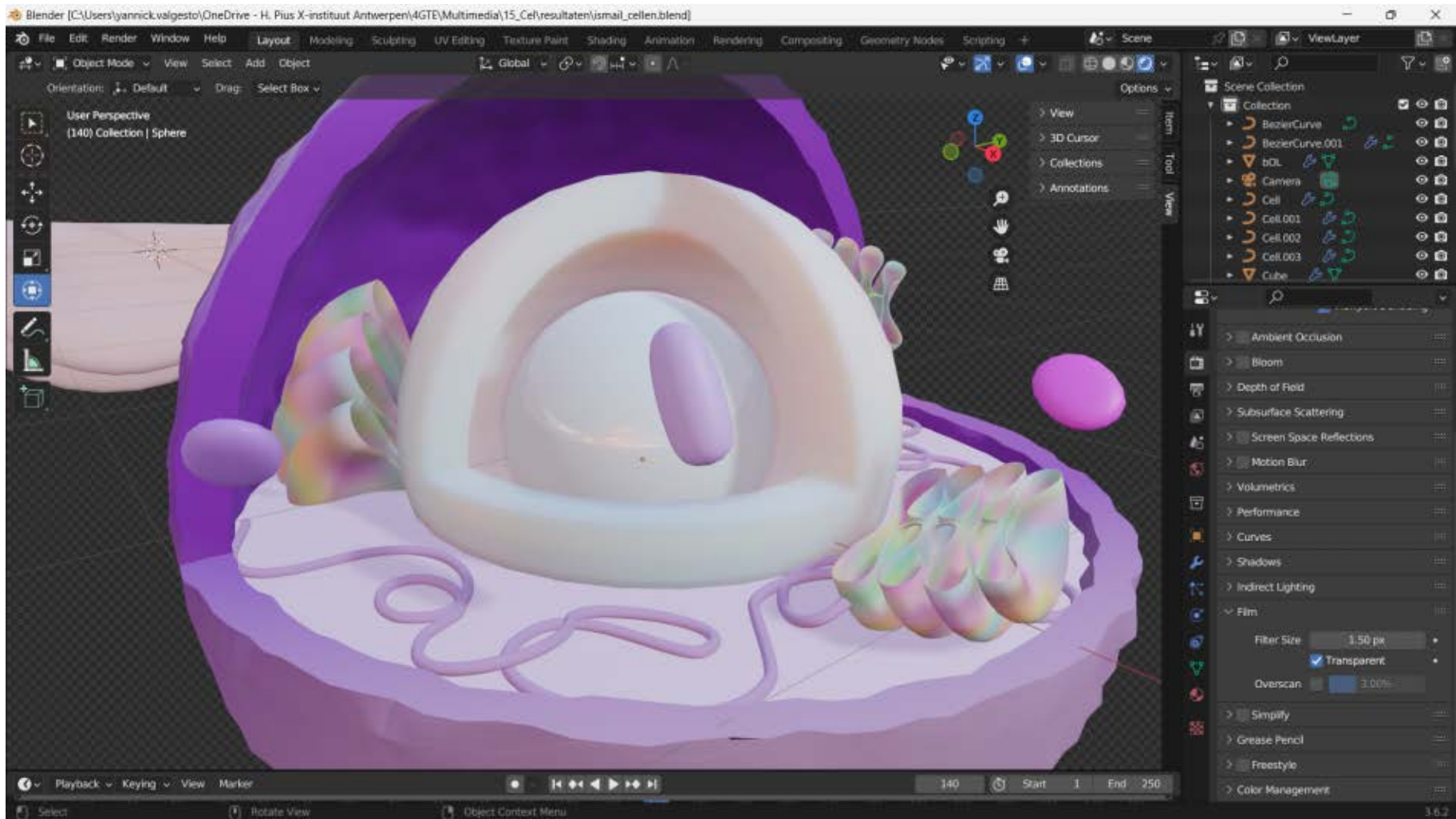
MULTIMEDIA, PIXEL FX NAAR JOHN PROVENCHER



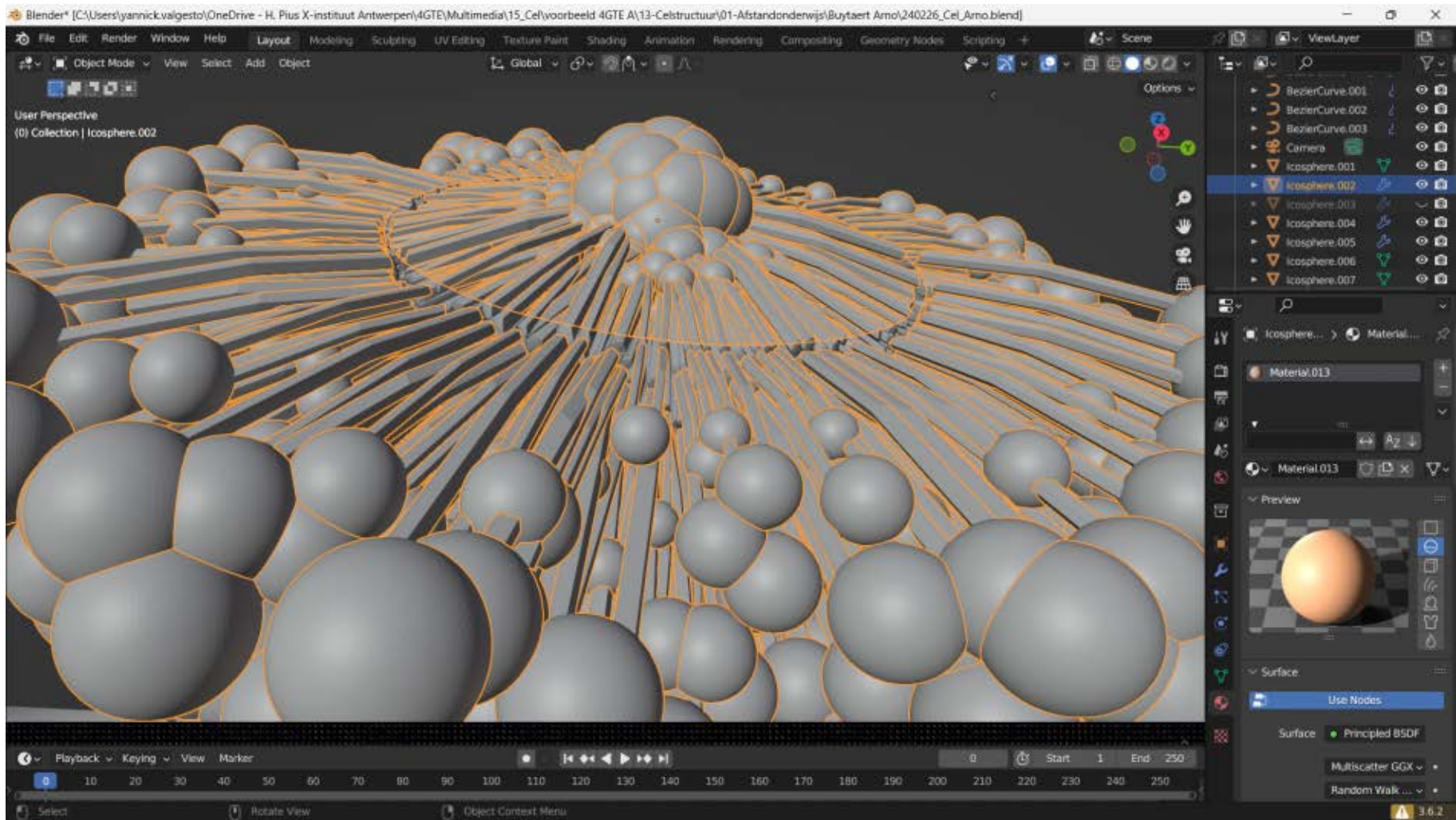
MULTIMEDIA, PIXEL FX NAAR JOHN PROVENCHER



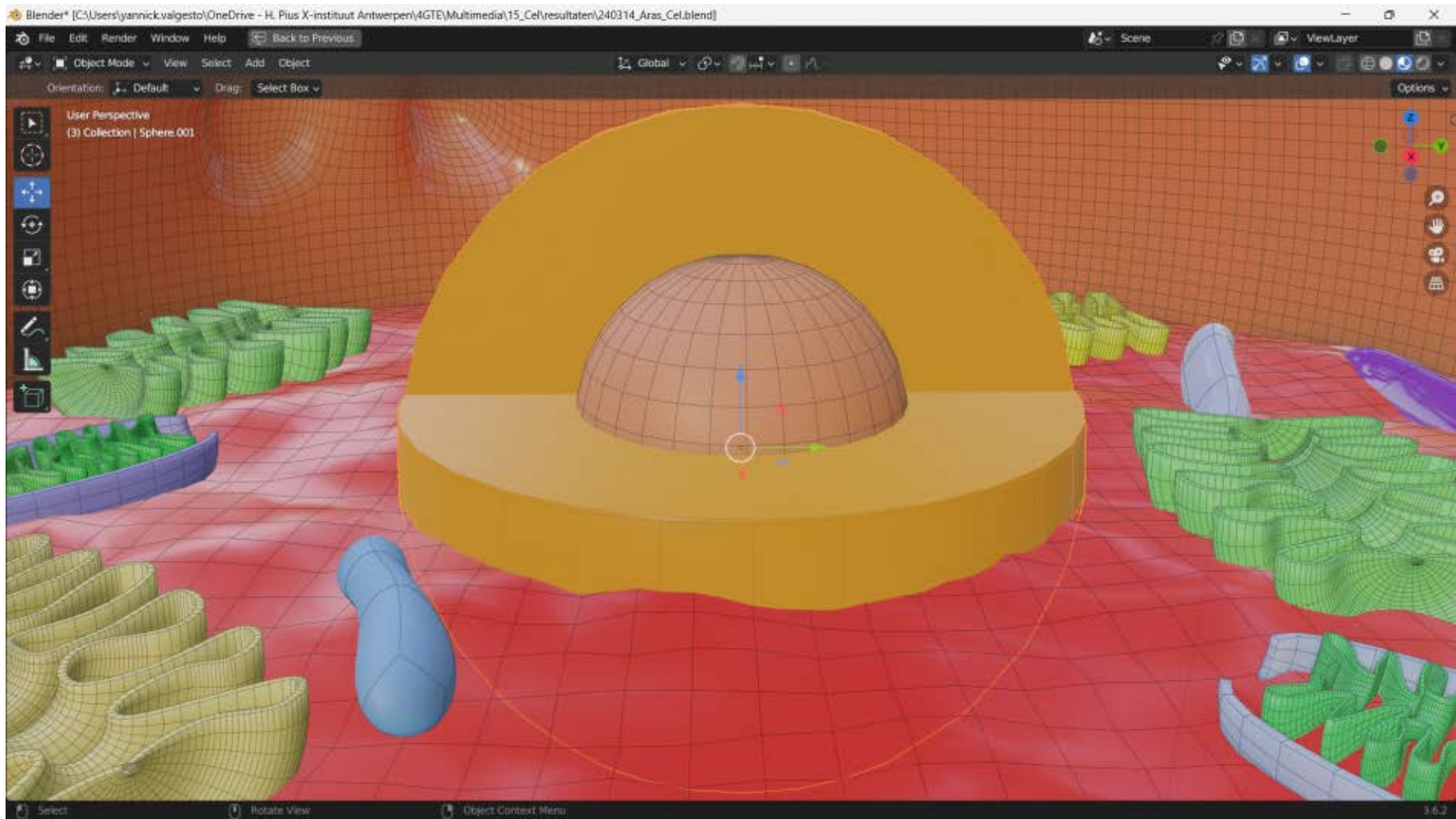
MULTIMEDIA, PIXEL FX NAAR JOHN PROVENCHER




MULTIMEDIA, CEL VISUALISATIE EXPERIMENT



MULTIMEDIA, CEL VISUALISATIE EXPERIMENT



MULTIMEDIA, CEL VISUALISATIE EXPERIMENT



MULTIMEDIA, HULPLIJNEN - COLLAGE



MULTIMEDIA, HULPLIJNEN - COLLAGE



MULTIMEDIA, HULPLIJNEN - COLLAGE



MULTIMEDIA, PENTOOOL BASICS - EIGEN BEELD



MULTIMEDIA, PENTOOOL BASICS - EIGEN BEELD

PIUS
INSTITUUT ANTWERPEN
GRAFISCHE
TECHNIEKEN ..



MULTIMEDIA, SKATEBIRD

PIUS
INSTITUUT ANTWERPEN
GRAFISCHE
TECHNIEKEN ..



MULTIMEDIA, SKATEBIRD


PIUS
INSTITUUT ANTWERPEN
GRAFISCHE
TECHNIEKEN ..



MULTIMEDIA, LEGO FIGUUR - SPACING OUT



MULTIMEDIA, LEGO FIGUUR - SPACING OUT



MULTIMEDIA, LEGO FIGUUR - SPACING OUT



MULTIMEDIA, LEGO FIGUUR - SPACING OUT

PIUS 
INSTITUUT ANTWERPEN
GRAFISCHE
TECHNIEKEN ..

BEELD & ILLUSTRATIE





BEELD & ILLUSTRATIE, WEGSNIJLINOSNEDE



BEELD & ILLUSTRATIE, WEGSNIJLINOSNEDE



BEELD & ILLUSTRATIE, PORTRETTEEN IN 2 LAGEN/KLEUREN



BEELD & ILLUSTRATIE, PORTRETTEEN IN 2 LAGEN/KLEUREN



BEELD & ILLUSTRATIE, PORTRETTEEN IN 2 LAGEN/KLEUREN



BEELD & ILLUSTRATIE, TEKENEN IN DE ZOO



BEELD & ILLUSTRATIE, TEKENEN IN DE ZOO

SPIEGEL EITJES

- 1. Verwarm je pan,
giet er een beetje olie op.*
- 2. Kraak het ei open,
laat het vallen op de pan.*
- 3. Na een minuut, voeg er
een beetje zout en peper bij.*
- 4. Na 4-5 minuten is het klaar.*
- 5. Als laatste stap voeg je rucola
of een andere plant naar keuze
toe.*

BEELD & ILLUSTRATIE, KOOKBOEK MET COLLAGE

HONINGKIP

BENODIGDHEDEN
2 PERSONEN

- * 300 gr kipfilet
- * 2 tenen knoflook
- * 1-2 bosui en bloem
- * 2 el sesamzaadjes
- * 75 ml honing
- * 3 el zoute sojasaus
- * 1 tl hoisin saus
- * 1 el olijfolie
- * snuffje zout en peper
- * 200 gr rijst


BEREIDINGSWIJZE

- * Meng de honing, sojasaus, olijfolie en hoisin saus door elkaar in een bakje en laat even staan.
- * Snijd de kipfilet in stukjes en breng op smaak met zout en peper.
Haal alle kipstukjes door een beetje bloem.
Giet een beetje olie in een pan en verwarm de olie.
Als de olie warm is voeg je de kipstukjes toe.
Bak de kipstukjes rondom bruin.
- * Voeg dan 2 uitgeperste tenen knoflook toe en bak een minuutje mee. Daarna zet je het vuur zacht en voeg je de saus toe.






BEELD & ILLUSTRATIE, GRIEZELVERPAKKING




BEELD & ILLUSTRATIE, VAN TEKENING TOT LOGO




BEELD & ILLUSTRATIE, VAN TEKENING TOT LOGO




BEELD & ILLUSTRATIE, DETAIL UIT VAN GOGH SCHILDERIJ



BEELD & ILLUSTRATIE, DETAIL UIT VAN GOGH SCHILDERIJ



BEELD & ILLUSTRATIE, SNELSCHETSEN



BEELD & ILLUSTRATIE, BLINDSCHETS STILLEVEN




BEELD & ILLUSTRATIE, STILLEN

PIUS
INSTITUUT ANTWERPEN
GRAFISCHE
TECHNIEKEN ..





BEELD & ILLUSTRATIE, STILLEVEN



BEELD & ILLUSTRATIE, KOUDE & WARME KLEUREN



BEELD & ILLUSTRATIE, KLEURENCIRKEL IN AQUAREL



BEELD & ILLUSTRATIE, GEOMETRISCHE COMPOSITIE IN ZWART & WIT



BEELD & ILLUSTRATIE, PORTRETTE BLINDSCHETSEN



BEELD & ILLUSTRATIE, PORTRETTEEN BLINDSCHETSEN